



CMX2000 ターンテーブル

○内容物





〈その他〉
ドライバー
スパナ×2
水平器

○組み立て方

動力モーター部本体に、テーブル脚×3をテープの色と印をあわせて取り付けます。

(白、緑、青があります。)



テーブルを乗せ、動力モーター部本体の赤い4つの点に合わせて、ネジ止めしてください。



○コントローラー



緊急停止ボタン (収納時ONになります。)

※ 右に回し解除してからご使用ください。

左緑…左回転 赤…停止 右緑…右回転

速度調整ノブ